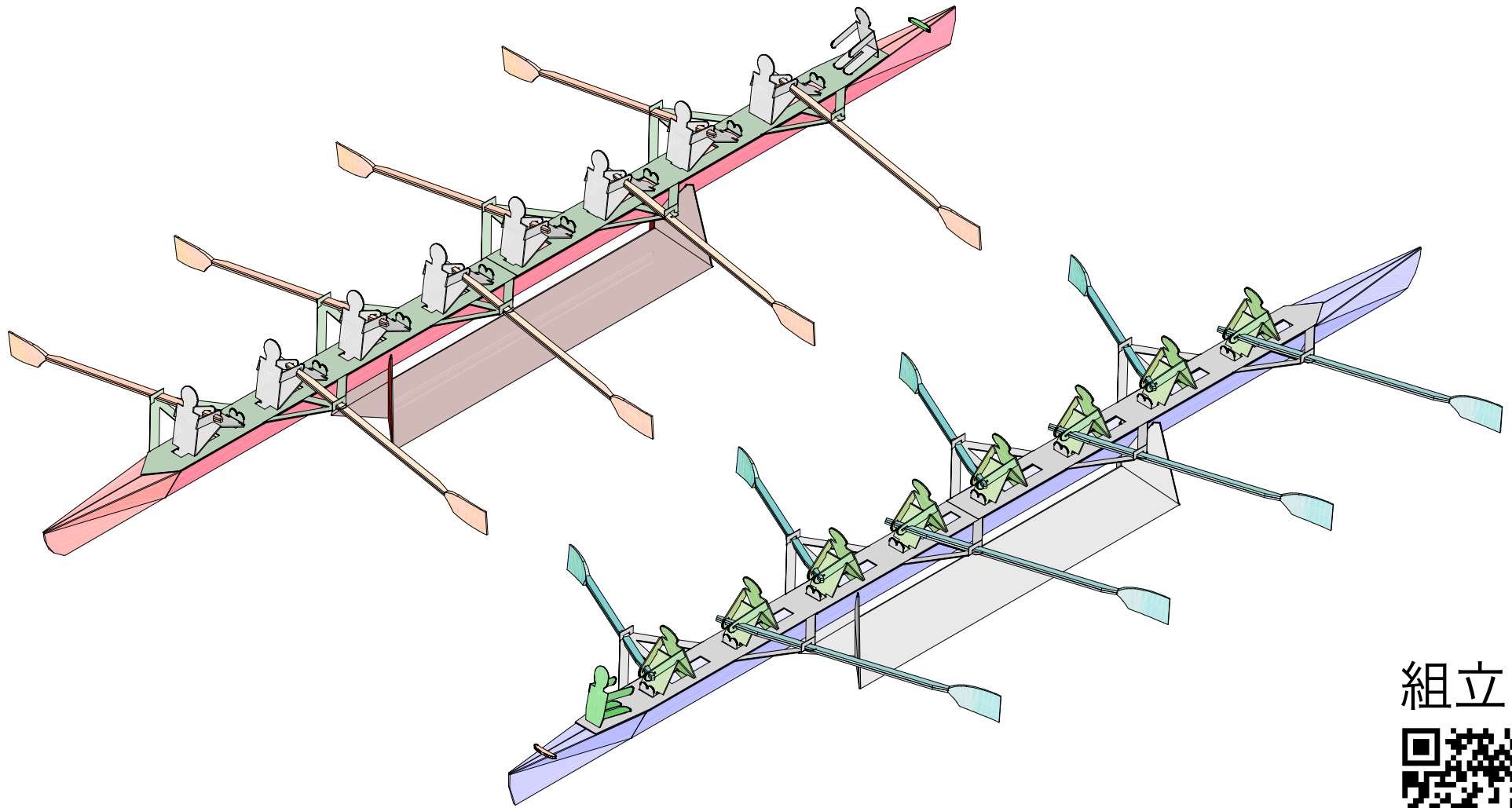


The Color Paper Boat Model 8+

Boat Paper Model Factory



組立図




Information

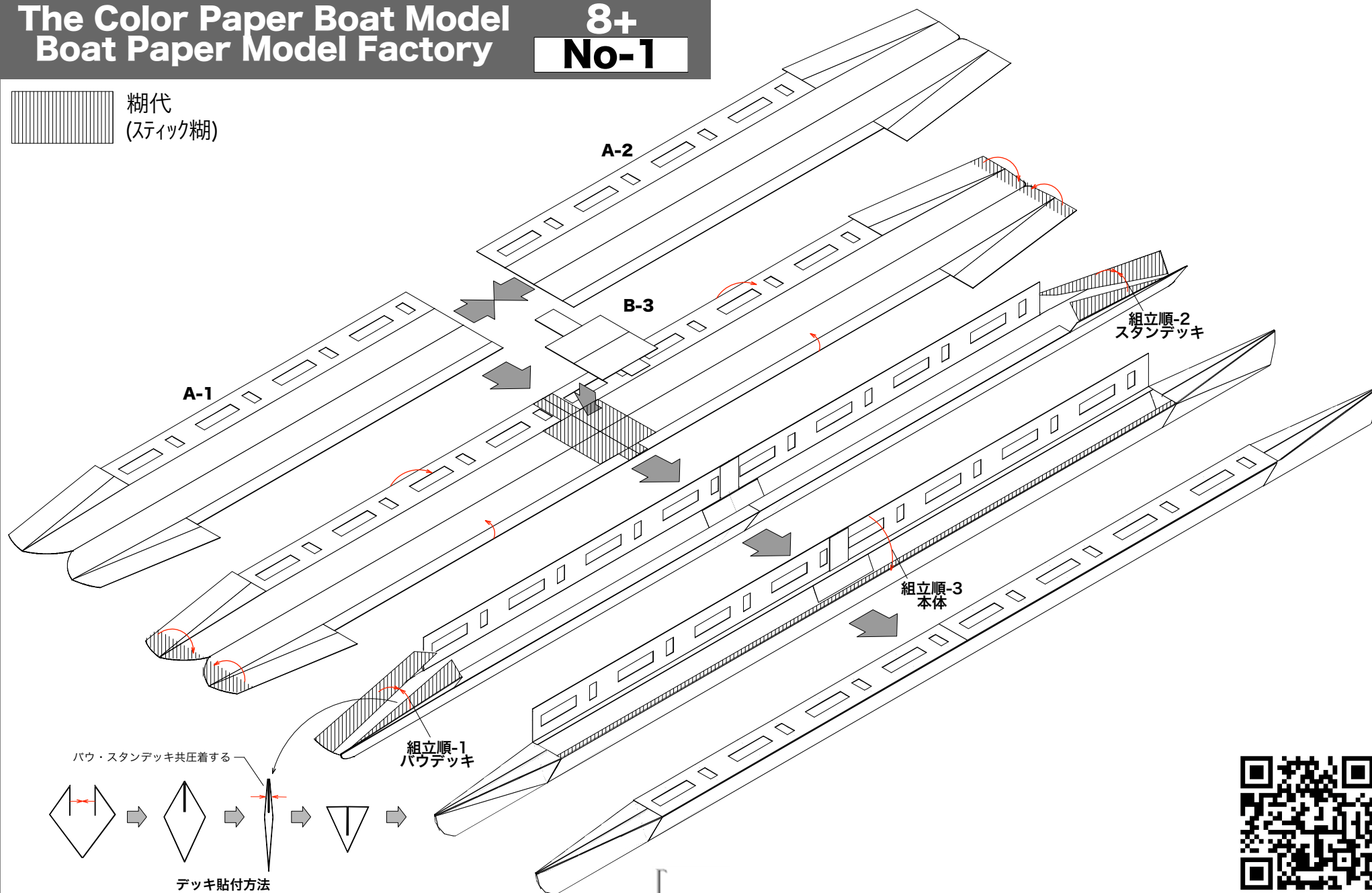
※無断での商業目的の使用を禁止します (Unauthorized commercial use is prohibited)

The Color Paper Boat Model Boat Paper Model Factory

8+
No-1



糊代
(スティック糊)




Information

※無断での商業目的の使用を禁止します (Unauthorized commercial use is prohibited)

The Color Paper Boat Model Boat Paper Model Factory

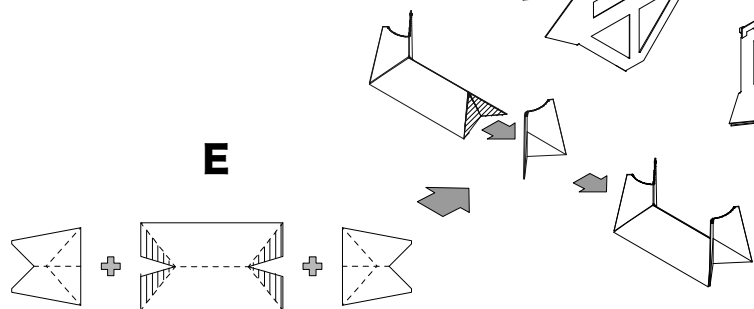
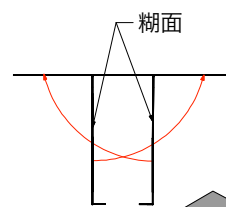
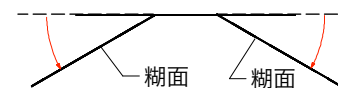
8+
No-2



糊代
(スティック糊)

B-2

B-1



E




Information

※無断での商業目的の使用を禁止します (Unauthorized commercial use is prohibited)

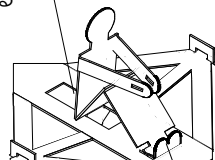
The Color Paper Boat Model Boat Paper Model Factory

8+
No-3



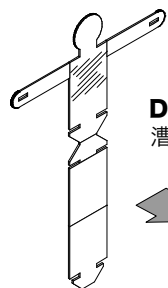
糊代
(スティック糊)

腰部を穴に入れる



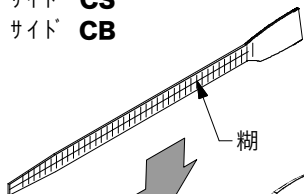
足を穴に入れる

漕手をシートに付ける

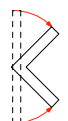


D-1
漕手

オール
ストロークサイド CS
パウ サイド CB



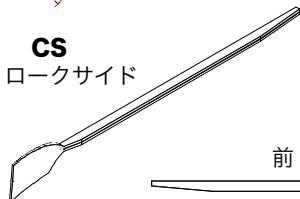
シャフト



CB
パウサイド



CS
ストロークサイド

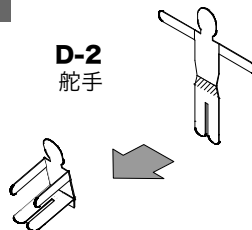


前 (パウ) 側

後 (スタン) 側

曲げる

D-2
舵手



B-2

接着

A-2

B-4

D-2

A-1

D-1

CB

CS

長さを調整して
漕手とオールを接着する
長さを調整して
リガーとオールを接着する

角度を付ける



formation

※無断での商業目的の使用を禁止します (Unauthorized commercial use is prohibited)